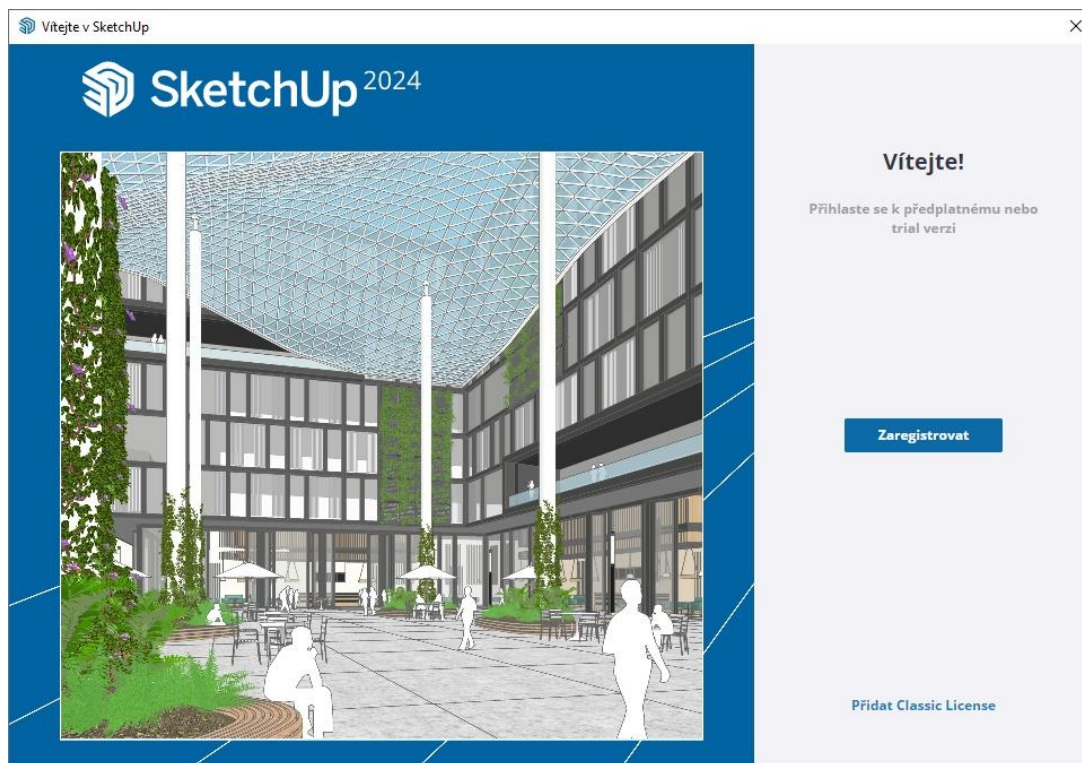
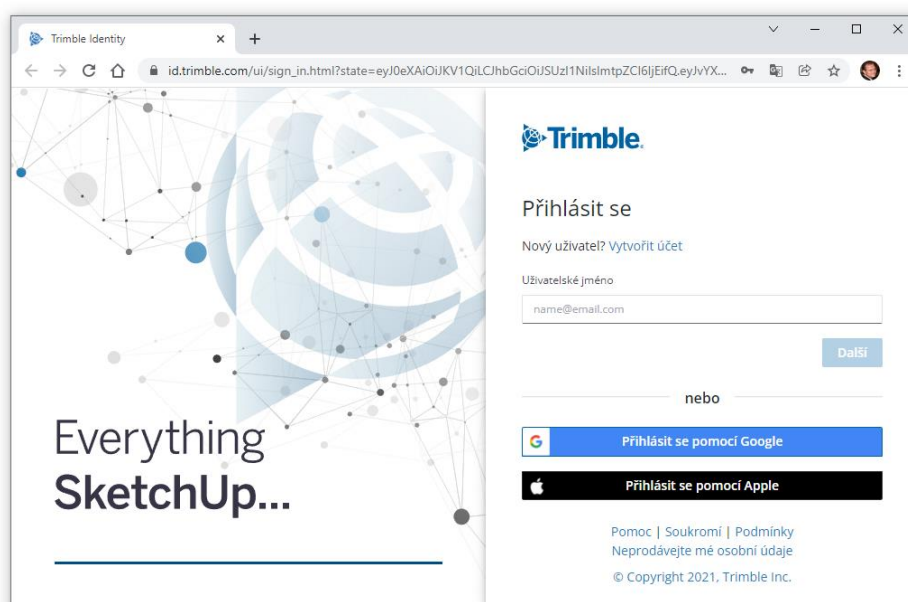


## Aktivace SketchUp Pro – Trial verze

Po úspěšné instalaci spusťte dvojklikem program **SketchUp 2024** a po odsouhlasení podmínek licenčního ujednání se zobrazí úvodní obrazovka **Vítejte ve SketchUpu**.



Klikněte na modré tlačítko **Zaregistrovat**. Otevře se okno internetového prohlížeče.

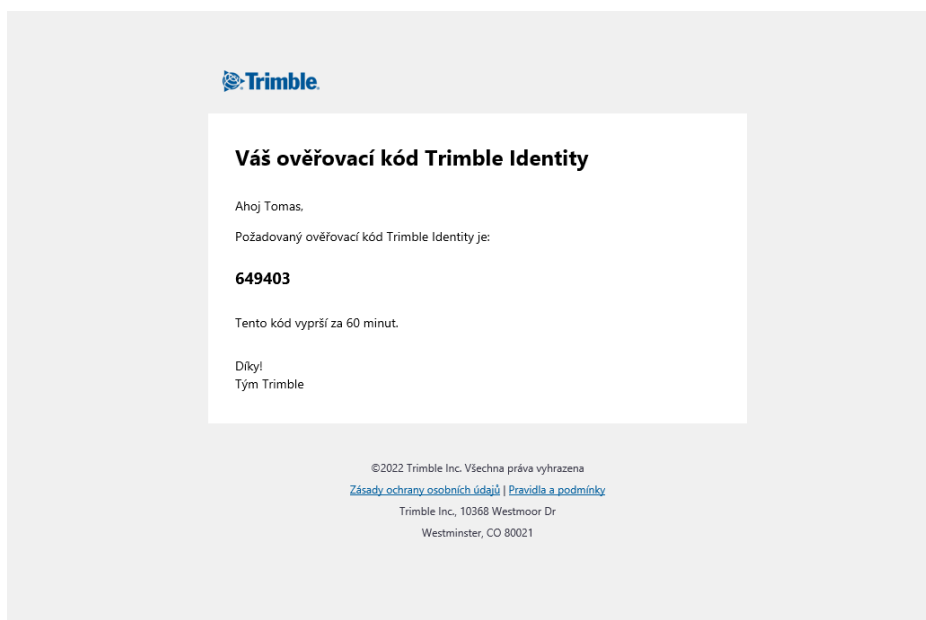


Jste-li nový uživatel a nemáte zatím zřízený účet u společnosti Trimble, můžete si ho nyní zdarma založit kliknutím na modrý aktivní text **Vytvořit účet**.

**Poznámka:** Pokud již máte registrovaný Trimble ID účet, můžete se zadáním emailové adresy do pole **Uživatelské jméno** / klik na tlačítko **Další** / a hesla rovnou přihlásit. Případně můžete využít zrychlené volby pro přihlášení pomocí Vašeho Google, Apple nebo nově i Microsoft účtu.

Po výběru volby pro vytvoření nového účtu vyplňte na následující obrazovce požadované údaje, zvolte si email, kterým se budete chtít do SketchUpu přihlašovat a pokračujte dle pokynů registrace.

Kliknutím na modré tlačítko **Poslat kód** byl odeslán na zvolený email ověřovací kód pro potvrzení Vaší identity. Zkontrolujte emailovou schránku, email je odeslán z adresy [no-reply@account.trimble.com](mailto:no-reply@account.trimble.com).



Zprávu s kódem posílá automat, proto pokud email nedorazí během pár minut, zkontrolujte pro jistotu i složky Spam nebo Hromadná pošta. Obdržený ověřovací kód vepište nebo zkopírujte do pole „Kód“ a klikněte na **Odeslat**. Pozor kód je platný 60 minut!

Na následující obrazovce si zvolte heslo, které musí splňovat určitá bezpečnostní kritéria, viz. nápověda s červenými křížky na obrazovce níže. Stejné heslo ručně napište i do druhého pole pro eliminaci případného překlepu a stiskněte tlačítko **Odeslat**.

Trimble Identity

id.trimble.com/ui/sign\_up.html?state=eyJ0eXAiOiJKV1QiLCJhbGciOiJSUzI1NiIsImtpZCI6IjE6jEifQ.eyJvYXV0aF...

Trimble

Dobrý den, Tomas Furko

Vytvořte jedinečné a silné heslo pomocí kombinace písmen, čísel a symbolů.

Nové heslo

Heslo

Heslo musí obsahovat:

- ✗ 8 znaků
- ✗ Číslo (0-9)
- ✗ Velká a malá písmena
- ✗ Speciální znaky !@#%&\*\_+-.+

Potvrďte heslo

Password


Odeslat

Pomoc | Soukromí | Podmínky  
Neprodávejte mě osobní údaje

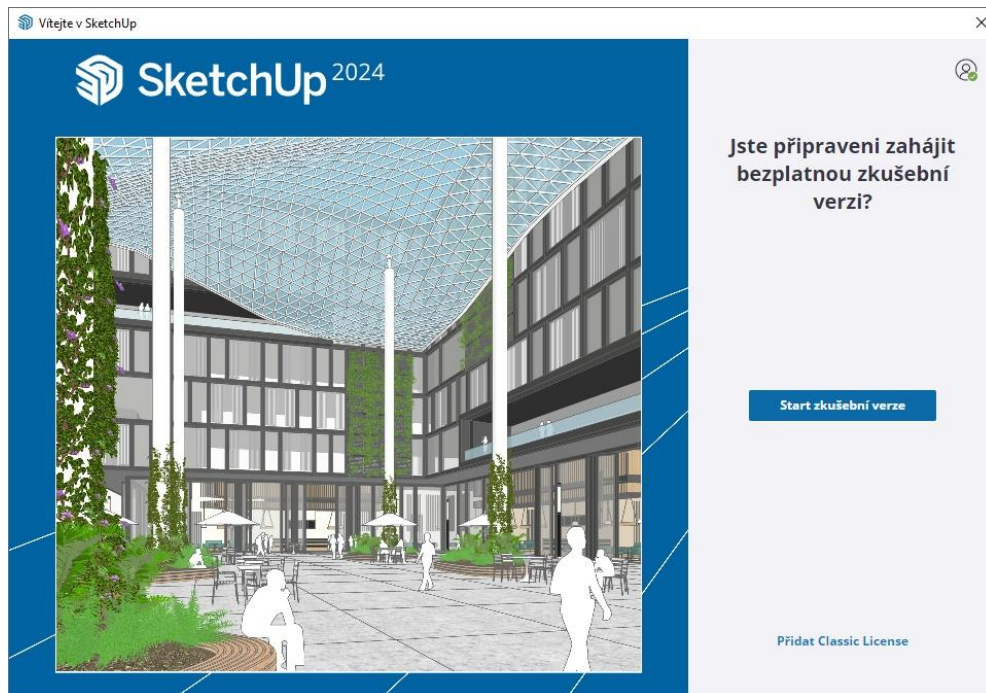
© Copyright 2021. Trimble Inc.

Po úspěšném založení hesla k Vašemu účtu dokončete registraci potvrzením předvoleb svého profilu jako je Země, Časové pásmo, Jazyk, případně můžete povolit více faktorové ověření a opět klikněte na tlačítko **Odeslat**.

Po gratulaci k úspěšnému založení Vašeho nového účtu budete přesměrováni stránku, kde dokončíte přihlášení zvoleným emailem a heslem. Pokud by se přesměrování nezdařilo, vraťte se zpět do spuštěného okna **Vítejte ve SketchUpu** a klikněte na volbu Spustit znovu prohlížeč. V nově otevřeném okně webového prohlížeče již proveďte přihlášení uživatelským jménem, tedy Vaším emailem a heslem a pokud proběhlo zadání správně zobrazí se potvrzení, že **jste přihlášení do SketchUpu**.

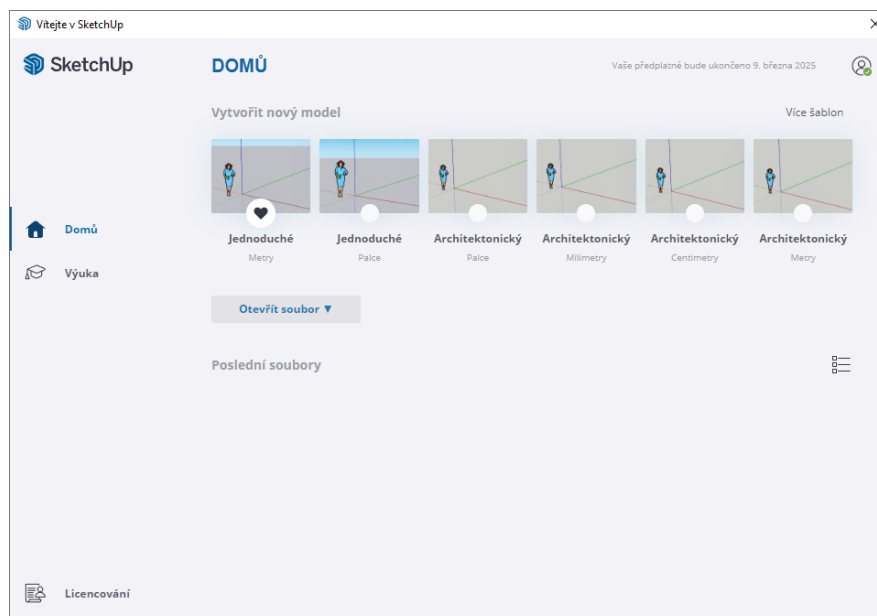


Okno prohlížeče můžete zavřít a vrátit se zpět na panel **Vítejte ve SketchUpu**, kde se modré tlačítko registrace změnilo na možnost **Start zkušební verze**.



Od okamžiku kliknutí na tlačítko **Start zkušební verze** poběží SketchUp následujících 7 dnů jako plnohodnotná ničím neomezená verze, včetně všech pokročilých Pro nástrojů.

Nyní se na levé straně panelu **Vítejte ve SketchUpu** přepněte na nabídku **Domů** a vyberte si šablonu, která bude nejlépe vyhovovat Vaší budoucí práci.



Kliknutím na vybranou šablonu se přenesete do pracovního prostředí programu, kde můžete ihned začít vyvířet své nové úžasné projekty. 😊

> [návrat na hlavní stránku pro další tipy a první kroky v programu.](#)